



# Wirtschaftsdaten kompakt: Jordanien

Stand: November 2015

## Basisdaten

Fläche		89.342 qkm
Einwohner		2015: 6,8 Millionen*
Bevölkerungsdichte		2015: 76,1 Einwohner/qkm*
Bevölkerungswachstum		2015: 0,8%*
Fertilitätsrate		2013: 3,2 Geburten pro Frau
Geburtenrate		2015: 25,4 Geburten/1.000 Einwohner*
Altersstruktur		2015: 0-14 Jahre: 35,42%; 15-24 Jahre: 20,25%; 25-54 Jahre: 36,12%; 55-64 Jahre: 4,3%; 65 Jahre und älter: 3,91%*
Analphabetenquote		2012: 2,0%
Hochschulabsolventen		2012: Abschlüsse insgesamt: 62.168
Geschäftssprache(n)		Arabisch, Englisch
Rohstoffe	agrarisches	Molkerei, Geflügel, Schafe, Steinobst, Erdbeeren, Oliven, Gurken, Tomaten, Zitrusfrüchte
	mineralisch	Schieferöl, Pottasche, Phosphate
Mitglied in internationalen Wirtschaftszusammenschlüssen und -abkommen		Greater Arab Free Trade Area (GAFTA)
Währung	Bezeichnung	Jordan-Dinar (JD)
	Kurs (September 2015)	1 Euro = 0,801 JD; 1 US\$ = 0,710 JD
	Jahresdurchschnitt	2014: 1 Euro = 0,941 JD; 1 US\$ = 0,710 JD 2013: 1 Euro = 0,947 JD; 1 US\$ = 0,710 JD 2012: 1 Euro = 0,919 JD; 1 US\$ = 0,710 JD

## Wirtschaftslage

Bruttoinlandsprodukt (BIP, nom.)	
- Mrd. JD	2014: 25,4*; 2015: 27,1*; 2016: 29,0*
- Mrd. US\$	2014: 35,9*; 2015: 38,2*; 2016: 40,9*
BIP je Einwohner (nominal)	
- JD	2014: 3.810,6*; 2015: 3.970,1*; 2016: 4.156,2*
- US\$	2014: 5.374,7*; 2015: 5.599,6*; 2016: 5.862,0*
BIP-Entstehung (%)	2013: Bergbau/Industrie 23,3; Transport/Logistik/Kommunikation 13,0; Handel/Gaststätten/Hotels 10,3; Bau 4,8; Land-/Forst-/Fischwirtschaft 3,2; Sonstige 45,4

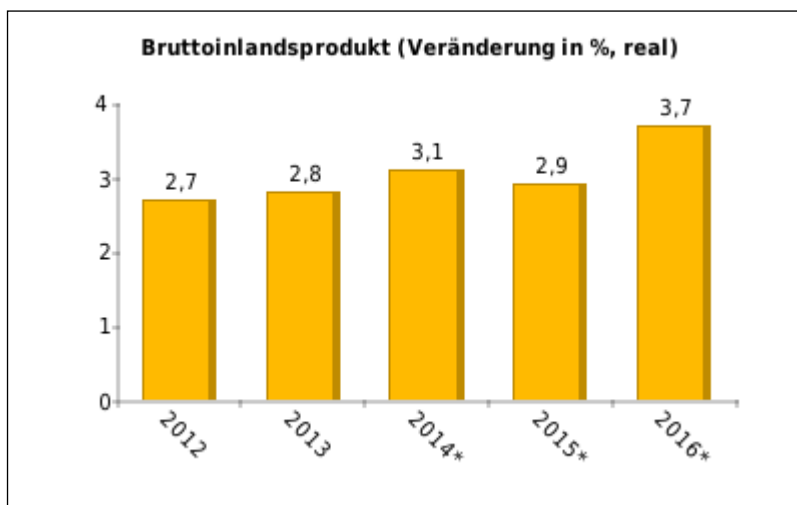
\*) Schätzung bzw. Prognose

-1-

BIP-Verwendung (%)

2013: Privatverbrauch 80,9; Bruttoanlageinvestitionen 21,1; Staatsverbrauch 18,5; Bestandsveränderungen 1,5; Außenbeitrag -24,3

Wirtschaftswachstum



Wirtschaftswachstum nach Sektoren (% , real)

2013: Bau 8,7; Transport/Logistik/Kommunikation 4,0; Handel/Gaststätten/Hotels 3,2; Bergbau/Industrie 0,9; Land-/Forst-/Fischwirtschaft -3,5

Inflationsrate (%)

2013: 4,8; 2014: 2,9\*; 2015: 0,2\*

Arbeitslosenquote (%)

2012: 12,2; 2013: 12,6; 2014: 11,9\*

Durchschnittslohn (JD, brutto, Monatslohn, Jahresdurchschnitt)

männlich: 448 JD  
weiblich: 406 JD

Haushaltssaldo (% des BIP)

2013: -6,4 2014: 0,6 2015: 0,5 Quelle: IWF

Leistungsbilanzsaldo (% des BIP)

2014: -6,8\*; 2015: -7,4\*; 2016: -6,5\*

Investitionen (% des BIP, netto, öffentlich und privat)

2013: 20,7; 2014: 21,3\*; 2015: 20,3\*

Ausgaben für FuE (% des BIP)

2008: 0,4

Staatsverschuldung (% des BIP, brutto)

2014: 89,0\*; 2015: 90,0\*; 2016: 86,6\*

Jährliche Neuverschuldung (% des BIP)

2014: 10,0\*; 2015: 3,0\*; 2016: 3,2\*

Ausländische Direktinvestitionen

- Transfer (Mio. US\$)

2012: 1.497,3; 2013: 1.747,5; 2014: 1.760,4

- Bestand (Mio. US\$)

2012: 24.869; 2013: 26.734; 2014: 28.734

Währungsreserven (Mrd. US\$, zum 31.12.)

2014: 14,3 Mrd. US\$ 2015: 15,2 Mrd. US\$ Quelle: IWF

Brutto-Außenverschuldung (Mrd. US\$, zum 31.12.)

2014: 31,9 Mrd. US\$ 2015: 34,0 Mrd. US\$ Quelle: IWF

Einfuhrdeckung (Monate)

2013: 4,8 2014: 6,7 2015: 6,6 Quelle: IWF

Schuldendienstzahlungen (% der Exporte)

2011: 6,6; 2012: 6,5; 2013: 6,7

\*) Schätzung bzw. Prognose

-2-

## Außenhandel

Außenhandel (Mrd. US\$,  
Abweichungen durch Rundungen)

	2012	%	2013	%	2014	%
Einfuhr	20,7	13,1	21,5	4,1	22,7	5,5
Ausfuhr	7,9	-1,1	7,9	0,5	8,4	5,9
Saldo	-12,8		-13,6		-14,4	

Außenhandelsquote (Ex- +  
Importe/BIP in %)

2012: 92,2; 2013: 87,6; 2014: 86,8

Exportquote (Exporte/BIP in %)

2012: 25,4; 2013: 23,5; 2014: 23,4

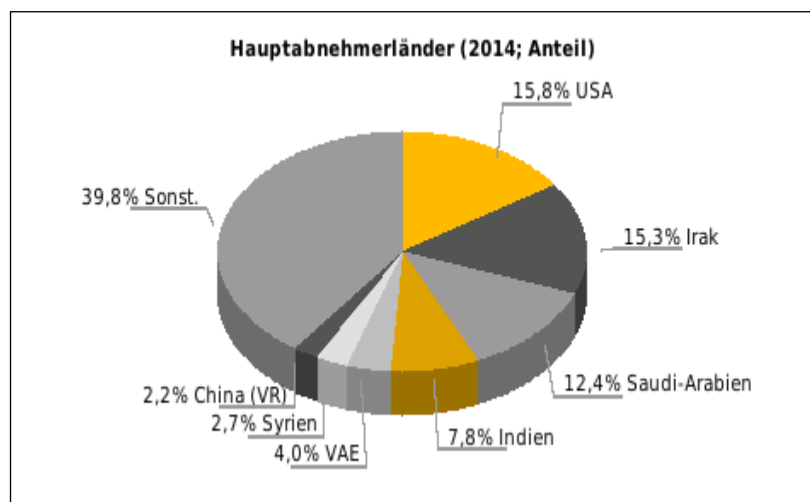
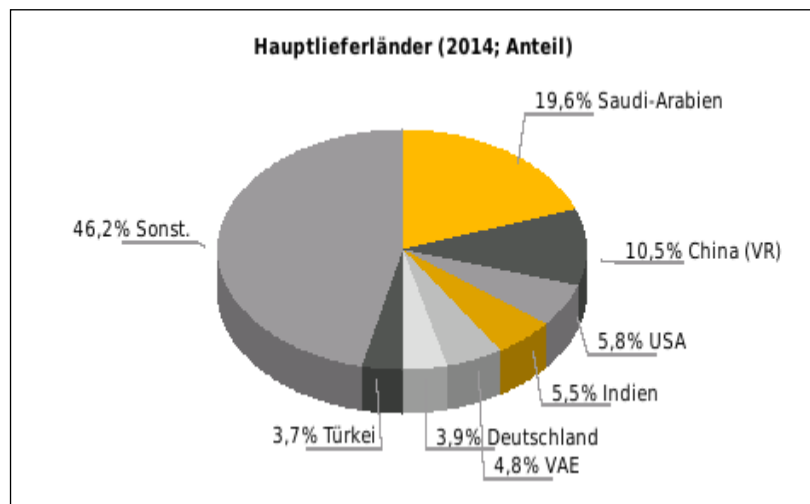
Einfuhrgüter nach SITC (% der  
Gesamteinfuhr)

2014: Erdöl 25,4; Nahrungsmittel 15,7; Chem. Erzg. 9,9; Kfz  
und -Teile 6,7; Maschinen 5,7; Sonstige 36,6

Ausfuhr Güter nach SITC (% der  
Gesamtausfuhr)

2014: Chem. Erzg. 31,3; Nahrungsmittel 17,9;  
Textilien/Bekleidung 16,5; Rohstoffe 7,1; Elektrotechnik 3,0;  
Sonstige 24,2

Wichtige Handelspartner



\*) Schätzung bzw. Prognose

-3-

## Beziehung der EU zu Jordanien

	2012	%	2013	%	2014	%
Außenhandel (Mrd. Euro, Abweichungen durch Rundungen)						
Einfuhr der EU	0,3	6,7	0,4	5,2	0,3	-4,4
Ausfuhr der EU	3,4	5,6	3,7	7,7	3,7	-0,9
Saldo	3,1		3,4		3,3	

Halbjahreswert (Mrd. Euro)

- Einfuhr der EU	2015: 0,2 (+44,6%)
- Ausfuhr der EU	2015: 2,0 (+18,4%)

## Beziehung Deutschlands zu Jordanien

	2012	%	2013	%	2014	%
Außenhandel (Mrd. Euro, Abweichungen durch Rundungen)						
dt. Einf.	0,0		0,0		0,0	
dt. Ausf.	0,9	28,4	0,7	-19,3	0,7	-1,1
Saldo	0,8		0,7		0,7	

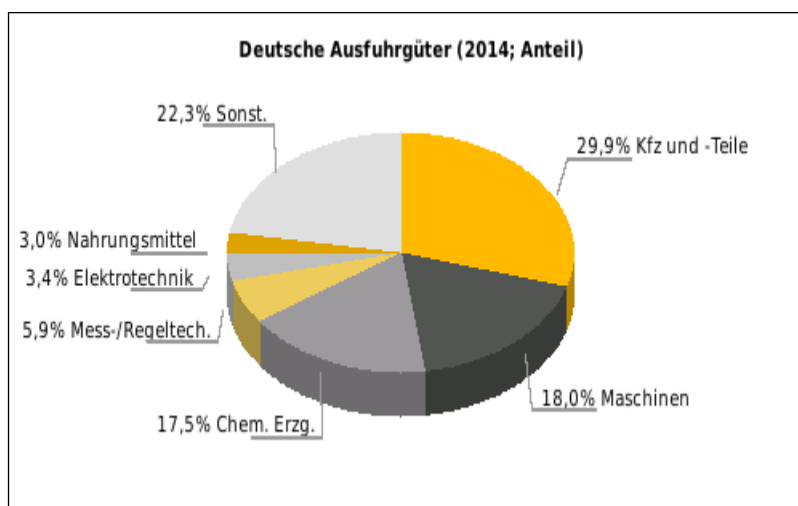
Halbjahreswert (Mrd. Euro)

- dt. Einfuhr	2015: 0,0 (+74%)
- dt. Ausfuhr	2015: 0,4 (+20,9%)

	2011	%	2012	%	2013	%
Außenhandel (Mio. Euro, Abweichungen durch Rundungen)						
dt. Einf.	15,6	-39,2	17,2	10,8	29,2	69,3
dt. Ausf.	674,4	-11,4	866,2	28,4	698,8	-19,3
Saldo	658,8		849,0		669,6	

Deutsche Einfuhrgüter nach SITC (%  
der Gesamteinfuhr) 2014: Rohstoffe 19,4; Chem. Erzg. 12,5; Nahrungsmittel  
11,1; Maschinen 6,1; Textilien/Bekleidung 5,8; Sonstige 45,1

Deutsche Ausfuhrgüter  
nach SITC (% der  
Gesamtausfuhr)



Rangstelle bei deutschen Einfuhren 2014: 137\*

Rangstelle bei deutschen Ausfuhren 2014: 75\*

Deutsche Direktinvestitionen (Mio.  
Euro)

- Bestand (neue Methodik) 2012:95 2013:87

- Nettotransfer (Zunahme: +, neue  
Methodik) tmpdat

\*) Schätzung bzw. Prognose

-4-

Direktinvestitionen des Landes in Deutschland (Mio. Euro)	
- Bestand (neue Methodik)	2012: - 2013: -
- Nettotransfer (Zunahme: +, neue Methodik)	2009: 1; 2010: 0; 2011: 4
Doppelbesteuerungsabkommen	in Verhandlung
Investitionsschutzabkommen	in Kraft seit dem 28.08.2010
Bilaterale öffentliche Entwicklungs-Zusammenarbeit (Mio. Euro, brutto), darunter:	2012: 71,0 Mio. Euro 2013: 52,4 Mio. Euro
- Finanzielle Zusammenarbeit	2012: 51,6 Mio. Euro 2013: 35,6 Mio. Euro
- Technische Zusammenarbeit	2012: 3,6 Mio. Euro 2013: 4,9 Mio. Euro
Deutsche Botschaft	Deutsche Botschaft Amman Botschafter Ralph Tarraf Benghasi Street 25, Jabal Amman 00962-6-5901170 00962-6-5901230(Visastelle)
Botschaft Jordaniens in Deutschland	Botschaft des Haschemitischen Königreichs Jordanien Heerstrasse 201 13595 Berlin Tel.:030/36 99 60 0 Internet: www.jordanembassy.de

## Infrastruktur

Straßennetz (befestigt)	2011: 7.203 km
Schienennetz (Breite- und Standardspuren)	2008: 507 km
Containerhäfen	Hafen Aqaba (3 Anlegestellen zu je 540 m Länge bei 18 Metern Tiefgang für Schiffe bis 84.000 t Verdrängung geeignet)
Festnetzanschlüsse	2014: 50 pro 1.000 Einwohner
Mobiltelefonanschlüsse	2014: 1.478 pro 1.000 Einwohner
Internetnutzer	2014: 440 pro 1.000 Einwohner
Stromverbrauch pro Kopf	2012: 2.357 kWh

## Einschätzung des Geschäftsumfelds

Hermes Länderkategorie	5
	Rangstelle:
Ease of Doing Business 2015	117 von 189 Ländern
Global Competitiveness Index 2015-2016	64 von 140 Ländern
Corruption Perception Index 2014	55 von 175 Ländern
Länderbonität Institutional Investor	September 2015: Rang 80; Bonitätsindex 38,7; 1-Jahres-Veränderung -2,4

\*) Schätzung bzw. Prognose

-5-

Quellen: *Germany Trade & Invest* bemüht sich, in allen Datenblättern einheitliche Quellen zu nutzen, so dass die Daten für unterschiedliche Länder möglichst vergleichbar sind. Die **kursiv gedruckten Daten** stammen aus nationalen Quellen oder sind für das jeweilige Land in unserer Standardquelle nicht verfügbar. Dies ist bei einem Vergleich dieser Daten mit den Angaben in Datenblättern zu anderen Ländern zu berücksichtigen. Auf Anfrage nennen wir Ihnen gerne die für den jeweiligen Indikator verwendete Quelle.

---

Ihr Ansprechpartner bei  
Germany Trade & Invest

**Christian Glosauer**

T. +49 (0) 228 24993-454

F. +49 (0) 228 24993-77-454

[christian.glosauer@gtai.de](mailto:christian.glosauer@gtai.de)

*Germany Trade & Invest* ist die Gesellschaft zur Außenwirtschaftsförderung der Bundesrepublik Deutschland. Die Gesellschaft berät ausländische Unternehmen, die ihre Geschäftstätigkeit auf den deutschen Markt ausdehnen wollen. Sie unterstützt deutsche Unternehmen, die ausländische Märkte erschließen wollen, mit Außenwirtschaftsinformationen.

**Germany Trade & Invest**

Gesellschaft für Außenwirtschaft und  
Standortmarketing mbH

Villemombler Straße 76  
53123 Bonn  
Deutschland

T. +49 (0) 228 24993-0  
F. +49 (0) 228 24993-212  
[info@gtai.de](mailto:info@gtai.de)  
**[www.gtai.de](http://www.gtai.de)**